

**EKOKAI**  
GAMA COMERCIAL

# CITY TECH MULTITEAM



## LA SOLUCIÓN **FLEXIBLE** PARA **PROFESIONALES**

Los sistemas **EKOKAI CITY TECH MULTI TEAM** están especialmente diseñados para trabajar de forma simultánea en **grandes espacios comerciales, oficinas y restauración**. Su instalación flexible permite **diseñar sistemas** de dos, tres y hasta cuatro unidades interiores **alimentadas desde una única unidad exterior**.

Según las necesidades térmicas del espacio a climatizar podremos diseñar la distribución de aire más adecuada para cada caso.



## DISEÑO FLEXIBLE



### TAMAÑO COMPACTO

Unidades exteriores de dimensiones reducidas (un solo ventilador)



### DISEÑO FLEXIBLE

Combina y diseña la distribución más adecuada para cada caso

### AMPLIA GAMA DE UNIDADES INTERIORES PARA COMBINAR



CONDUCTOS



CASSETTE



SUELO | TECHO

### CONTROL POR CABLE



En los sistemas City Tech Multi Team con más de una unidad interior, se trabaja con un único control por cable, una de las unidades interiores trabaja como Maestra y las demás como Esclavas a esta.

Todas las unidades interiores trabajarán de forma simultánea en el mismo modo de funcionamiento y configuración de parámetros.



### DISPLAY LCD

Toda la información de funcionamiento.



### TEMPORIZADOR DE PARO Y MARCHA

Confort y ahorro.



### SENSOR DE TEMPERATURA

en el propio mando.

MKW95A



WIFI



### MULTIFUNCIÓN

Con display de errores para mantenimiento.



### LIMITADOR

de rango de potencia de la unidad exterior.

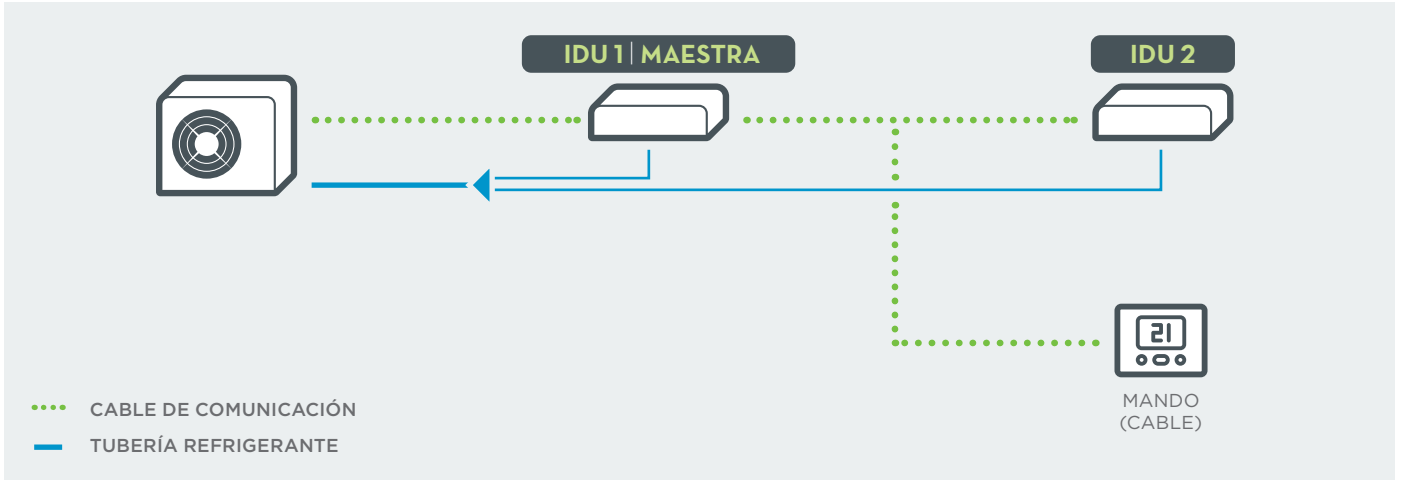


### BLOQUEO

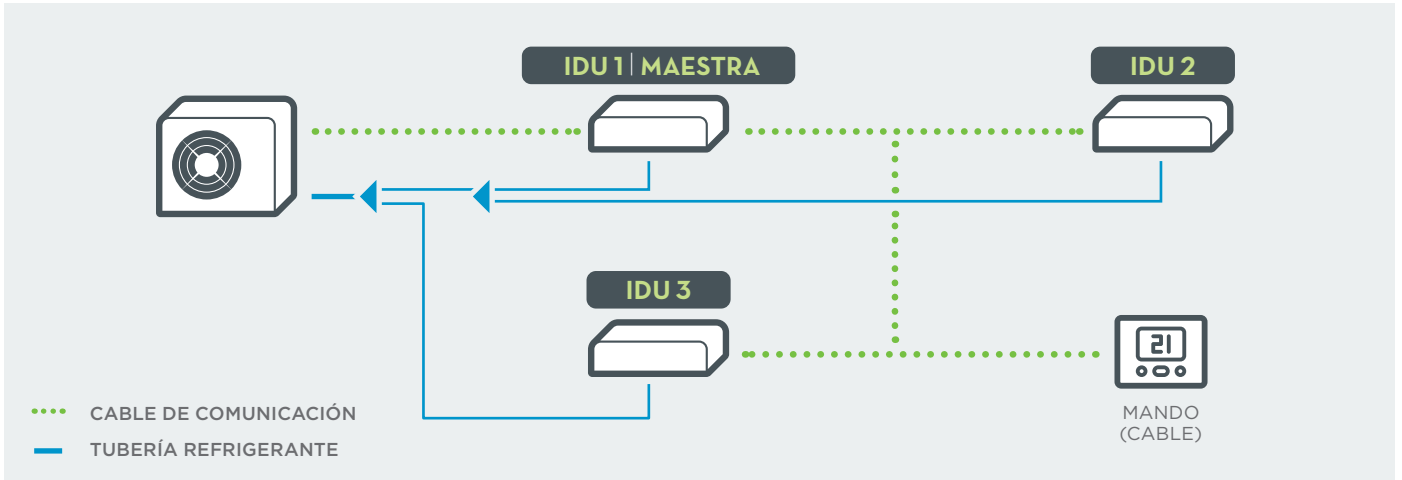
El mando permite bloquear la programación.

# ESQUEMAS DE CONFIGURACIÓN

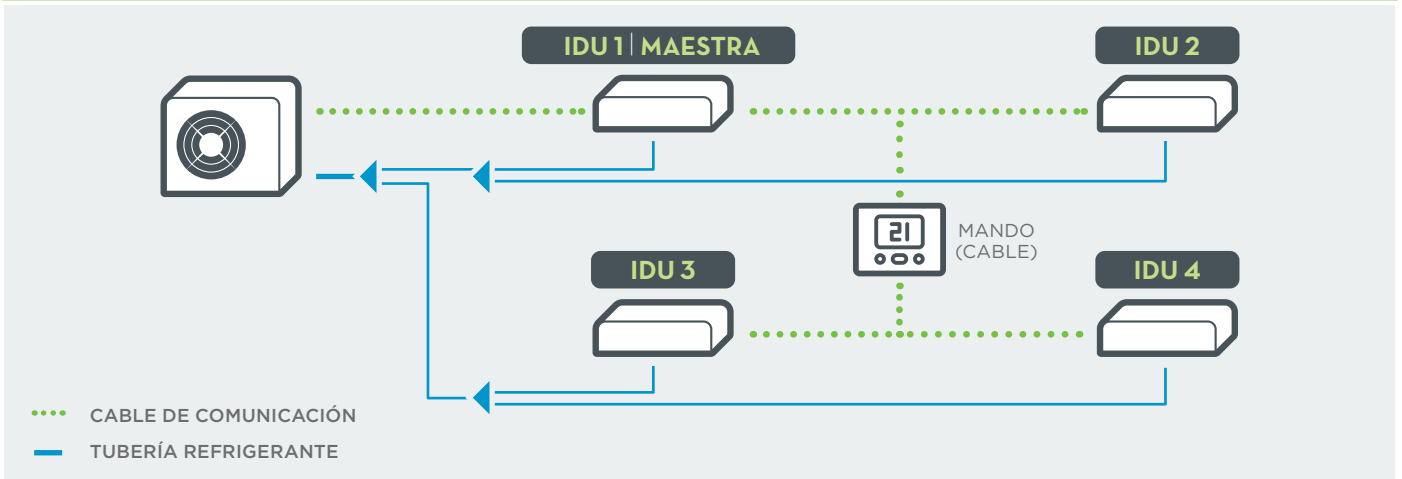
## > APLICACIÓN DOBLE



## > APLICACIÓN TRIPLE



## > APLICACIÓN CUÁDRUPLE





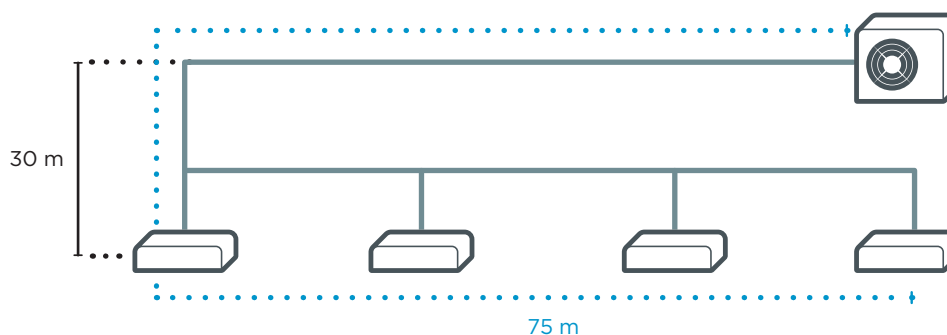
## COMBINACIONES POSIBLES

Modelo EXTERIOR	POTENCIA INTERIORES		
	DOBLE	TRIPLE	CUÁDRUPLE
SUA 100 FGM	50 + 50	—	—
SUA 125 FGM	71 + 71	50 + 50 + 50	—
SUA 140 FGM/FGT	71 + 71	50 + 50 + 50	—
SUA 160 FGT	90 + 90	71 + 71 + 71	50 + 50 + 50 + 50

- Todas las unidades interiores han de ser del mismo tipo y potencia.
- Consultar configuración de unidades y distancias.
- Las unidades interiores funcionarán al mismo tiempo y misma temperatura.

### > INSTALACIÓN FLEXIBLE

#### > EXTERIORES SUA 100 · 125 · 140 · 160



2 UNIDADES INTERIORES		
MOD. EXTERIOR	MOD. INTERIOR	MOD. SEPARADOR   UDS
SUA 100 FGM	50	ES 26 × 1
SUA 125 FGM	71	ES 26 × 1
SUA 140 FGM/FGT	71	ES 26 × 1
SUA 160 FGT	90	ES 26 × 1

3 UNIDADES INTERIORES		
MOD. EXTERIOR	MOD. INTERIOR	MOD. SEPARADOR   UDS
SUA 125 FGM	50	ES 26 × 2
SUA 140 FGM/FGT	50	ES 26 × 2
SUA 160 FGT	71	ES 27 × 2

4 UNIDADES INTERIORES		
MOD. EXTERIOR	MOD. INTERIOR	MOD. SEPARADOR   UDS
SUA 160 FGT	50	ES 26 × 3

- El diámetro de la tubería de la unidad exterior del ramal estará sujeto a la unidad exterior.
- El diámetro de la tubería de la unidad interior estará sujeto a la unidad interior.
- La selección del ramal de la unidad interior estará sujeta a la capacidad de la unidad interior.